

# ブロックバイス

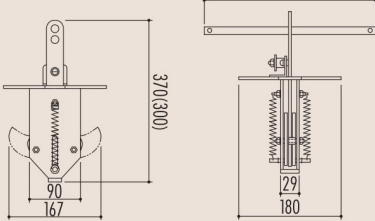
## 基礎ブロック内吊 300



定格容量…………… 300kg  
 つかみ巾… 100~160mm  
 自重…………… 3kg



〈シャックル付〉



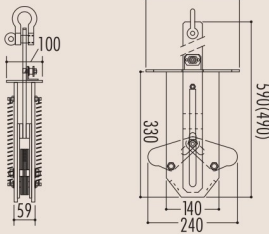
## 基礎ブロック内吊 1000



定格容量…………… 1,000kg  
 つかみ巾… 160~220mm  
 自重…………… 11kg



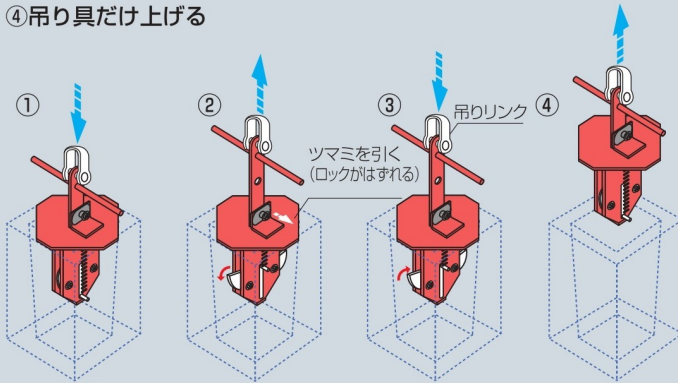
〈シャックル付〉



開放ロック機構により、吊具の取付け、取りはずしが簡単  
 作業性の向上と安全性を重視

### 使用方法

- ① 製品に吊り具をセットする  
 ロック機構をロックした状態で吊り具が中心にくるように設けて下さい。
- ② 吊り上げる時、ロックをはずす  
 カムが開いて製品にフィットします。
- ③ 吊具を外す時  
 吊りリンクをカチャ、と音がするまで押し込むことにより自動でロックがかかります。
- ④ 吊り具だけ上げる



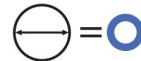
ロック機構搭載



### 注意 〈吊具のカムの方向〉

吊具は必ず水平方向にセットして下さい。  
 外的衝撃によりカムが外れ、ブロックが落下する恐れがあります。

丸穴の場合



四角穴の場合



基礎ブロック300・1000共通

